



JA共済全国小・中学生
書道・交通安全ポスター
コンクール

2023年度 中学生版 交通安全ポスター CALENDAR



数字などから学ぶ
交通安全コラムも
チェック!

2023年度 交通安全ポスターカレンダーのご案内



JA共済全国小・中学生
書道・交通安全ポスター
コンクール

JA共済では、皆さまが健康で安心して暮らしていける地域社会を目指して、さまざまな地域貢献活動に取り組んでいます。

「JA共済 全国小・中学生 書道・交通安全ポスターコンクール」もそのひとつ。

その応募作品の中から令和4年度および過去大賞作品に選ばれた交通安全ポスターより抜粋し、カレンダーを制作いたしました。

この交通安全ポスターカレンダーを毎日目にすることによって、

子どもたちの交通安全への意識が高まることを祈っています。

ぜひ、ご活用ください。

書道コンクール
キャラクター「キョジョー」
© 2006 JA-KYOSAI



交通安全ポスターコンクール
キャラクター「ガジョー」
© 2006 JA-KYOSAI



左の二次元コードから、
ホームページ「ちいきのきずな」にアクセスしてね。
動画やゲームで交通安全を楽しく学べるよ！

JA共済の地域貢献活動

© 2017 JA-KYOSAI

JA共済 全国小・中学生 交通安全ポスターコンクールに込めた想い

次代を担う小・中学生のみなさんに、「相互扶助」と思いやりの気持ちをお伝えするとともに、児童・生徒の図画工作・美術教育の高揚をはかり、交通安全思想を幅広く社会に訴えることを目的として「交通安全ポスターコンクール」を開催しています。

多摩美術大学
名誉教授・
アートディレクター
中島 祥文
審査員長



審査員長からのメッセージ

いろいろな見方から交通安全をテーマにした素晴らしいポスターがたくさん集まりました。このコンクールのいいところは、その年その年に、今までになかった表現がたくさん生まれることです。これからは交通安全をいろいろな視点から捉え、交通安全への思いがどんどんひろがっていくことを願っています。

文部科学省
初等中等教育局
教育課程課
教科調査官
平田 朝一
審査員



審査員からのメッセージ

身のまわりの様子や出来事、日々の生活から、交通安全について考え、熱心に描いた作品と出会うことができました。今後も、伝えたい思いや内容がみる人に効果的に伝わるように意識してポスターを描いていってください。

全国学校安全
教育研究会
会長
木間 東平
先生



学校教員からのメッセージ

交通安全教育は、単に交通ルールを指導するだけでなく、さまざまな場面における危険予測ができる能力を育てる必要があります。また、自他の生命を尊重する態度を育てることも重要です。全国の小・中学校においては、このコンクールへの児童・生徒への応募の働きかけ、指導・活動を通して、児童・生徒一人ひとりの交通安全意識を高め、危険予測能力の育成、自他の生命の尊重につながることを期待しています。さらに、このポスターが交通事故のさらなる減少につながると信じています。

コンクールの
3つの
特徴

1. 協賛・後援

省庁をはじめ、毎年多くの協賛・後援をいただいているコンクールです。

令和4年度
内閣府特命担当大臣賞
秋田県 中学3年生
阿部 莉緒奈さん

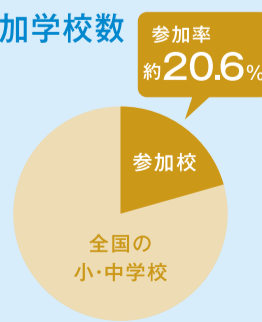


2. 令和4年度参加学校数

全国の
小・中学校のうち

6,031
校

出典:文部科学省
令和4年度学校基本調査



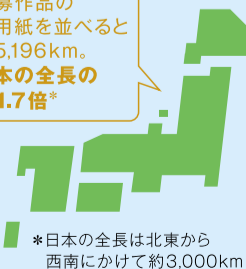
3. 歴史

昭和47年より
約半世紀続く歴史
あるコンクールです。

応募総数
9,622,244点

*四つ切サイズの画用紙の長辺を
約54cmとして換算

これまでの
応募作品の
画用紙を並べると
約5,196km。
日本の全長の
約1.7倍*





JA共済全国小・中学生
書道・交通安全ポスター
コンクール



令和元年度
内閣府特命担当大臣賞
千葉県 吉田 春香さん
(中学2年生)

数字でみる
交通安全!

305,196件

令和3年の1年間で、交通事故は305,196件も起きています。交通ルールをきちんと守り、事故にあわないようにしましょう。

●交通事故発生状況の推移(令和3年中)
出典:警察庁資料による

3月 日 月 火 水 木 金 土
・ ・ ・ 1 2 3 4
5 6 7 8 9 10 11
12 13 14 15 16 17 18
19 20 21 22 23 24 25
26 27 28 29 30 31 ・

4月

2023 APRIL

5月 日 月 火 水 木 金 土
・ 1 2 3 4 5 6
7 8 9 10 11 12 13
14 15 16 17 18 19 20
21 22 23 24 25 26 27
28 29 30 31 ・ ・ ・

Sun(日)	Mon(月)	Tue(火)	Wed(水)	Thu(木)	Fri(金)	Sat(土)
26	27	28	29	30	31	1
2	3	4	5	6	7	8
9	10	11	12	13	14	15
16	17	18	19	20	21	22
23/30	24	25	26	27	28	29 昭和の日



JA共済全国小・中学生
書道・交通安全ポスター
コンクール



時間帯別の死亡事故
件数ランキング

- 1位 17時台
- 2位 18時台
- 3位 19時台

死亡事故は、1日の中で17～19時台に最も多く発生しています。ライトや反射材を使用して、自らを周りに発見してもらいやすくなるようにしましょう！

●時間帯別・月別の死亡事故件数(平成29年～令和3年合計)
出典:警察庁資料による

令和3年度
文部科学大臣賞
福島県 遠藤 優心さん
(中学2年生)

4月	日	月	火	水	木	金	土
	1
	2	3	4	5	6	7	8
	9	10	11	12	13	14	15
	16	17	18	19	20	21	22
	23 ³⁰	24	25	26	27	28	29

5月

2023 MAY

6月	日	月	火	水	木	金	土
	1	2	3
	4	5	6	7	8	9	10
	11	12	13	14	15	16	17
	18	19	20	21	22	23	24
	25	26	27	28	29	30	.

Sun(日)	Mon(月)	Tue(火)	Wed(水)	Thu(木)	Fri(金)	Sat(土)
30	1	2	3 憲法記念日	4 みどりの日	5 こどもの日	6
7	8	9	10	11	12	13
14	15	16	17	18	19	20
21	22	23	24	25	26	27
28	29	30	31	1	2	3

地域に暮らす皆さまが、健康で安心して暮らせるために





JA共済全国小・中学生
書道・交通安全ポスター
コンクール



令和3年度
内閣府特命担当大臣賞
岡山県 上尾 美咲さん
(中学2年生)

数字でみる交通安全!

約**55.4%**

歩行者と車両の交通事故の半数以上は交差点、またはその近くで起きています。交差点は注意しましょう!

●事故類型別・道路形状別交通事故件数(令和3年)
出典:警察庁資料より算出

5月 日 月 火 水 木 金 土
・ 1 2 3 4 5 6
7 8 9 10 11 12 13
14 15 16 17 18 19 20
21 22 23 24 25 26 27
28 29 30 31 ・ ・ ・

6月
2023 JUNE

7月 日 月 火 水 木 金 土
・ ・ ・ ・ ・ 1
2 3 4 5 6 7 8
9 10 11 12 13 14 15
16 17 18 19 20 21 22
23/30 24/31 25 26 27 28 29

Sun(日)	Mon(月)	Tue(火)	Wed(水)	Thu(木)	Fri(金)	Sat(土)
28	29	30	31	1	2	3
4	5	6	7	8	9	10
11	12	13	14	15	16	17
18	19	20	21	22	23	24
25	26	27	28	29	30	1



JA共済全国小・中学生
書道・交通安全ポスター
コンクール

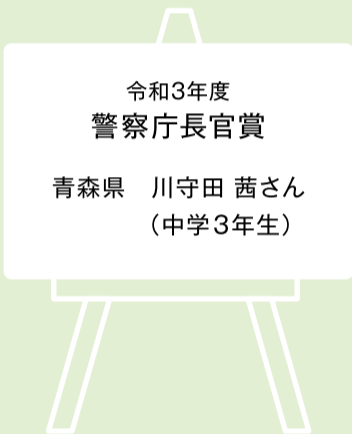


数字でみる交通安全!

約**9.1**倍

飲酒運転による交通事故は、それ以外の事故に比べて、約9.1倍も死亡事故になる率が高くなります。ほんのわずかな飲酒でも事故につながります。

●飲酒運転による交通事故の状況 死亡事故率比較 (令和3年)
出典:警察庁資料による



令和3年度
警察庁長官賞

青森県 川守田 茜さん
(中学3年生)

6月	日	月	火	水	木	金	土
	1	2	3
	4	5	6	7	8	9	10
	11	12	13	14	15	16	17
	18	19	20	21	22	23	24
	25	26	27	28	29	30	.

7月

2023 JULY

8月	日	月	火	水	木	金	土
	.	.	1	2	3	4	5
	6	7	8	9	10	11	12
	13	14	15	16	17	18	19
	20	21	22	23	24	25	26
	27	28	29	30	31	.	.

Sun(日)	Mon(月)	Tue(火)	Wed(水)	Thu(木)	Fri(金)	Sat(土)
25	26	27	28	29	30	1
2	3	4	5	6	7	8
9	10	11	12	13	14	15
16	17 海の日	18	19	20	21	22
23/30	24/31	25	26	27	28	29



JA共済全国小・中学生
書道・交通安全ポスター
コンクール



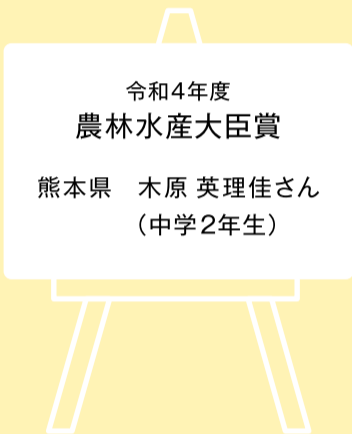
数字でみる交通安全!

約**39.2%**

自転車事故^{※1}の約39.2%が出会い頭の衝突です。事故にあわないように、交差点では止まるなどして、安全を確認してから通ろう。

●自転車乗用者(第1^{※2}・第2当事者)の事故類型別死亡事故件数の推移(令和3年中)
出典:警察庁資料による

※1 死亡事故
※2 第1当事者とは、最初に交通事故に関与した事故当事者のうち最も過失の重い者をいいます。



令和4年度
農林水産大臣賞

熊本県 木原 英理佳さん
(中学2年生)

7月	日	月	火	水	木	金	土
	1
	2	3	4	5	6	7	8
	9	10	11	12	13	14	15
	16	17	18	19	20	21	22
	23 ₃₀	24 ₃₁	25	26	27	28	29

8月

2023 AUGUST

9月	日	月	火	水	木	金	土
	1	2
	3	4	5	6	7	8	9
	10	11	12	13	14	15	16
	17	18	19	20	21	22	23
	24	25	26	27	28	29	30

Sun(日)	Mon(月)	Tue(火)	Wed(水)	Thu(木)	Fri(金)	Sat(土)
30	31	1	2	3	4	5
6	7	8	9	10	11 山の日	12
13	14	15	16	17	18	19
20	21	22	23	24	25	26
27	28	29	30	31	1	2

地域に暮らす皆さまが、健康で安心して暮らせるために





JA共済全国小・中学生
書道・交通安全ポスター
コンクール

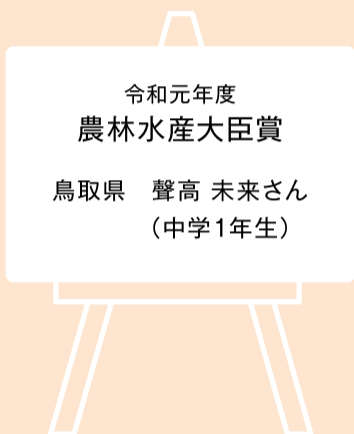


数字でみる交通安全!

697件

令和3年の1年間で、危険運転致死傷罪となった事件は697件もあります。あおり運転は妨害運転罪という罪に問われます。危険な運転はやめましょう。

●危険運転致死傷罪等の適用件数の推移(令和3年中)
出典:警察庁資料による



8月	日	月	火	水	木	金	土
	・	・	1	2	3	4	5
	6	7	8	9	10	11	12
	13	14	15	16	17	18	19
	20	21	22	23	24	25	26
	27	28	29	30	31	・	・

9月

2023 SEPTEMBER

10月	日	月	火	水	木	金	土
	1	2	3	4	5	6	7
	8	9	10	11	12	13	14
	15	16	17	18	19	20	21
	22	23	24	25	26	27	28
	29	30	31	・	・	・	・

Sun(日)	Mon(月)	Tue(火)	Wed(水)	Thu(木)	Fri(金)	Sat(土)
27	28	29	30	31	1	2
3	4	5	6	7	8	9
10	11	12	13	14	15	16
17	18 敬老の日	19	20	21	22	23 秋分の日
24	25	26	27	28	29	30

農業のために 地域のために 明日のために





JA共済全国小・中学生
書道・交通安全ポスター
コンクール



数字でみる
交通安全!

1,394件

車などの運転中に、スマホやカーナビなどを見ていて起きた交通事故は、令和3年の1年間で1,394件。スマホの画面などに気を取られると、周りに注意が向かなくなり大変危険です。

●携帯電話使用等に係る使用状況別交通事故件数の推移(令和3年)
出典:警察庁資料による

令和4年度
警察庁長官賞
岡山県 藪田 真義さん
(中学1年生)

9月	日	月	火	水	木	金	土
	1	2
	3	4	5	6	7	8	9
	10	11	12	13	14	15	16
	17	18	19	20	21	22	23
	24	25	26	27	28	29	30

10月
2023 OCTOBER

11月	日	月	火	水	木	金	土
	.	.	.	1	2	3	4
	5	6	7	8	9	10	11
	12	13	14	15	16	17	18
	19	20	21	22	23	24	25
	26	27	28	29	30	.	.

Sun(日)	Mon(月)	Tue(火)	Wed(水)	Thu(木)	Fri(金)	Sat(土)
1	2	3	4	5	6	7
8	9 スポーツの日	10	11	12	13	14
15	16	17	18	19	20	21
22	23	24	25	26	27	28
29	30	31	1	2	3	4



JA共済全国小・中学生
書道・交通安全ポスター
コンクール



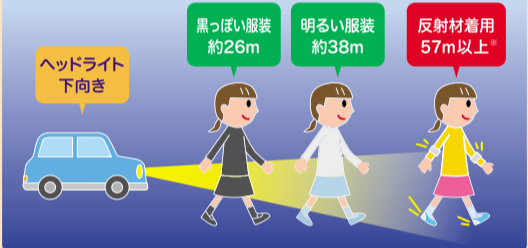
数字でみる交通安全!

約**57m**以上

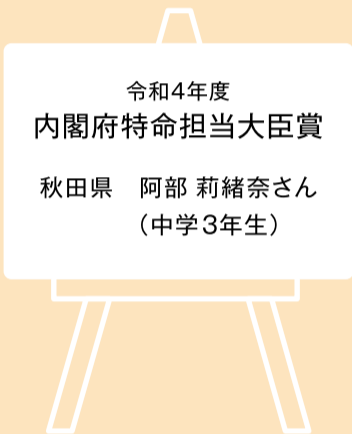
反射材をつけていると車から約57mはなれていてもライトなどに反射して光ります。ドライバーに早めに気づいてもらうことができるので身につけましょう!

出典: 一般社団法人 日本反射材普及協会資料より

服装色別ヘッドライトを当てたときに発見できる距離



※この結果はJPMマークのついた製品によるもので、面積2.5㎡かつ117mcd/lux以上の反射材を使用



10月

日	月	火	水	木	金	土
1	2	3	4	5	6	7
8	9	10	11	12	13	14
15	16	17	18	19	20	21
22	23	24	25	26	27	28
29	30	31

11月

2023 NOVEMBER

12月

.	1	2
3	4	5	6	7	8	9
10	11	12	13	14	15	16
17	18	19	20	21	22	23
24/31	25	26	27	28	29	30

Sun(日)	Mon(月)	Tue(火)	Wed(水)	Thu(木)	Fri(金)	Sat(土)
29	30	31	1	2	3 文化の日	4
5	6	7	8	9	10	11
12	13	14	15	16	17	18
19	20	21	22	23 勤労感謝の日	24	25
26	27	28	29	30	1	2

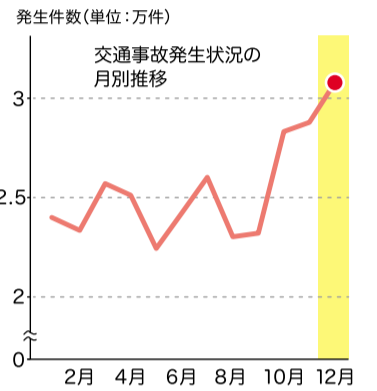


JA共済全国小・中学生
書道・交通安全ポスター
コンクール



令和4年度
文部科学大臣賞
福島県 大河内 心緒さん
(中学1年生)

グラフでみる交通安全!



交通事故の発生件数は12月がピークになります。いつも以上に気をつけましょう。

●月別交通事故発生状況(令和3年)
出典:警察庁資料から作成

11月	日	月	火	水	木	金	土
	.	.	.	1	2	3	4
	5	6	7	8	9	10	11
	12	13	14	15	16	17	18
	19	20	21	22	23	24	25
	26	27	28	29	30	.	.

12月

2023 DECEMBER

1月	日	月	火	水	木	金	土
	.	1	2	3	4	5	6
	7	8	9	10	11	12	13
	14	15	16	17	18	19	20
	21	22	23	24	25	26	27
	28	29	30	31	.	.	.

Sun(日)	Mon(月)	Tue(火)	Wed(水)	Thu(木)	Fri(金)	Sat(土)
26	27	28	29	30	1	2
3	4	5	6	7	8	9
10	11	12	13	14	15	16
17	18	19	20	21	22	23
24 /31	25	26	27	28	29	30



JA共済全国小・中学生
書道・交通安全ポスター
コンクール



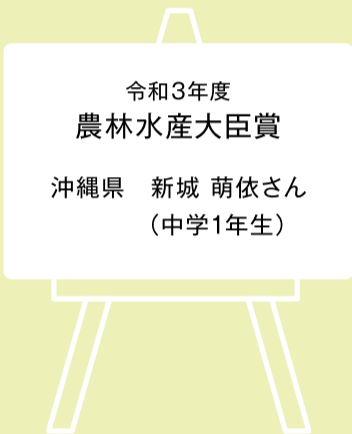
数字でみる交通安全!

約 **79.5%**

横断歩道を横断中の事故で亡くなった人の約79.5%は、歩行者の交通ルール違反はありませんでした。ルールを守るのはもちろん、まわりに注意を払うことが大事です。

●横断歩道横断中事故における法令違反別歩行中死者数(第1・第2当事者)(令和3年)
出典:警察庁資料による

※第1当事者とは、最初に交通事故に関与した事故当事者のうち最も過失の重い者をいいます。



令和3年度
農林水産大臣賞

沖縄県 新城 萌依さん
(中学1年生)

12月	日	月	火	水	木	金	土
	1	2
	3	4	5	6	7	8	9
	10	11	12	13	14	15	16
	17	18	19	20	21	22	23
	24/31	25	26	27	28	29	30

1月

2024 JANUARY

2月	日	月	火	水	木	金	土
	1	2	3
	4	5	6	7	8	9	10
	11	12	13	14	15	16	17
	18	19	20	21	22	23	24
	25	26	27	28	29	.	.

Sun(日)	Mon(月)	Tue(火)	Wed(水)	Thu(木)	Fri(金)	Sat(土)
31	1 元日	2	3	4	5	6
7	8 成人の日	9	10	11	12	13
14	15	16	17	18	19	20
21	22	23	24	25	26	27
28	29	30	31	1	2	3



JA共済全国小・中学生
書道・交通安全ポスター
コンクール



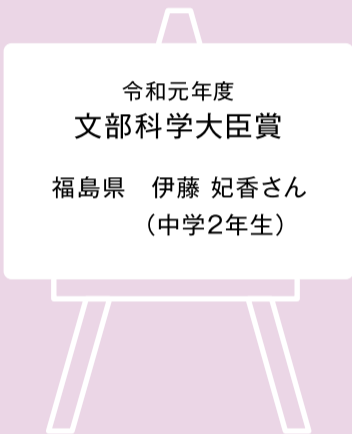
数字でみる交通安全!

約**1.7**倍

昼間*に比べて、夜間の歩行中の交通事故死者数は約1.7倍にもなります! 暗くなってきたら、反射材を身につけるなどして車から見つけてもらいやすくしましょう。

●状態別・昼夜別死者数(令和3年中)
出典:警察庁資料より算出

*昼間とは日の出から日没までを、夜間とは日没から日の出までをいいます。



1月	日	月	火	水	木	金	土
		1	2	3	4	5	6
	7	8	9	10	11	12	13
	14	15	16	17	18	19	20
	21	22	23	24	25	26	27
	28	29	30	31			

2月

2024 FEBRUARY

3月	日	月	火	水	木	金	土
						1	2
	3	4	5	6	7	8	9
	10	11	12	13	14	15	16
	17	18	19	20	21	22	23
	24/31	25	26	27	28	29	30

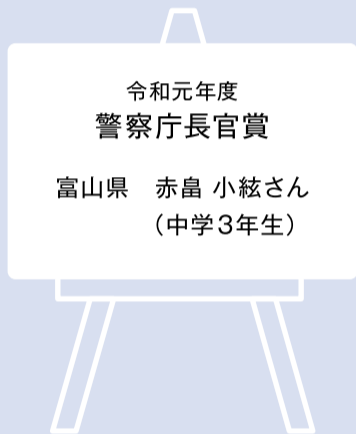
Sun(日)	Mon(月)	Tue(火)	Wed(水)	Thu(木)	Fri(金)	Sat(土)
28	29	30	31	1	2	3
4	5	6	7	8	9	10
11 建国記念の日	12 振替休日	13	14	15	16	17
18	19	20	21	22	23 天皇誕生日	24
25	26	27	28	29	1	2

地域に暮らす皆さまが、健康で安心して暮らせるために





JA共済全国小・中学生
書道・交通安全ポスター
コンクール



交通事故が少ない
都道府県トップ3

1位 鳥取県
2位 島根県
3位 福井県

人口10万人当たりの交通事故発生
件数が最も少ないのは鳥取県! 交通
ルールと思いやり、ゆずりあいの精
神で交通事故を減らしましょう。

●都道府県別人口10万人当たり交通事故発生状況
(令和3年中)
出典:警察庁資料による

2月	日	月	火	水	木	金	土
	・	・	・	・	1	2	3
	4	5	6	7	8	9	10
	11	12	13	14	15	16	17
	18	19	20	21	22	23	24
	25	26	27	28	29	・	・

3月
2024 MARCH

4月	日	月	火	水	木	金	土
	・	1	2	3	4	5	6
	7	8	9	10	11	12	13
	14	15	16	17	18	19	20
	21	22	23	24	25	26	27
	28	29	30	・	・	・	・

Sun(日)	Mon(月)	Tue(火)	Wed(水)	Thu(木)	Fri(金)	Sat(土)
25	26	27	28	29	1	2
3	4	5	6	7	8	9
10	11	12	13	14	15	16
17	18	19	20 春分の日	21	22	23
24/31	25	26	27	28	29	30